

EXTEND ELEMJEGYZÉK

vezetői és tárgyalóasztalok

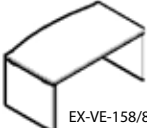
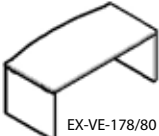
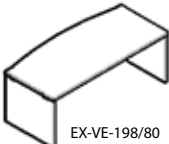


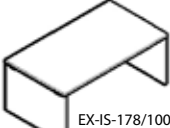
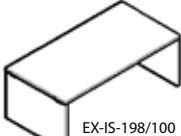
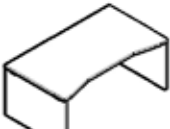
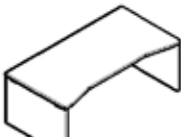

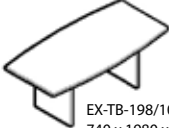
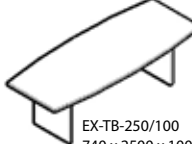
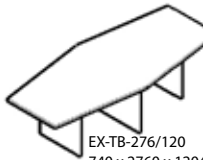


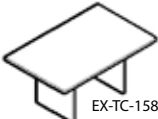
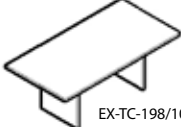
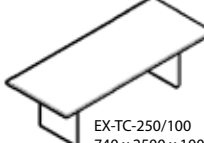

Asztallap, lábak, kötők
színei:

- erezett fehér
- világos sonoma
- dijoni dió
- szilva
- alu
- szil

Lábszerkezet:
LAPLÁB

Opciók:

- KD - asztallapban kábelvezető
- KS - kábelsín (asztallap alá felcsavarozva)
- KF - kábelfelvezető
- FK - földig érő homlokklap

		158	178	198		
80		 EX-VE-158/80 740 x 1580 x 884	 EX-VE-178/80 740 x 1780 x 894	 EX-VE-198/80 740 x 1980 x 904		
80			 EX-VE-178/100 740 x 1780 x 1000	 EX-VE-198/100 740 x 1980 x 1000		
100			 EX-IS-178/100 740 x 1780 x 1004	 EX-IS-198/100 740 x 1980 x 1004		
100			 EX-SI-178/100 740 x 1780 x 1004	 EX-SI-198/100 740 x 1980 x 1004		
	100	100	158	198	250	2760
80			 EX-TB-158/100 740 x 1580 x 940	 EX-TB-198/100 740 x 1980 x 964	 EX-TB-250/100 740 x 2500 x 1004	 EX-TB-276/120 740 x 2760 x 1204
100	 EX-TK-100/100 740 x 1004 x 1004	 EX-TC-100/100 740 x 1004 x 1004	 EX-TC-158/100 740 x 1580 x 1004	 EX-TC-198/100 740 x 1980 x 1004	 EX-TC-250/100 740 x 2500 x 1004	
140		 EX-TC-138/140 740 x 1380 x 1404				

EXTEND ELEMJEGYZÉK

vezetői és tárgyalóasztalok

Asztallap, lábak, kötők
színei:

- erezett fehér
- világos sonoma
- dijoni dió
- szilva
- alu
- szil

Lábszerkezet:



FÉMLÁB 1
alu, fehér
kábelcsatornás fém gerendával

Opciók:

- KD - asztallapban kábelvezető
- KS - kábelsín (asztallap alá felcsavarozva)
- KF - kábelfelvezető

Magasság	158	178	198			
80	 EX-VE-158/80-FL1 740 x 1580 x 884	 EX-VE-178/80-FL1 740 x 1780 x 894	 EX-VE-198/80-FL1 740 x 1980 x 904	 EX-HL-72 350 x 725 x 18		
80		 EX-VE-178/100-FL1 740 x 1780 x 1000	 EX-VE-198/100-FL1 740 x 1980 x 1000	 EX-HL-102 350 x 1025 x 18		
100		 EX-IS-178/100-FL1 740 x 1780 x 1004	 EX-IS-198/100-FL1 740 x 1980 x 1004	 EX-HL-122 350 x 1225 x 18		
100		 EX-SI-178/100-FL1 740 x 1780 x 1004	 EX-SI-198/100-FL1 740 x 1980 x 1004	 EX-HL-142 350 x 1425 x 18		
100				 EX-HL-162 350 x 1625 x 18		
80		158	198	250		
80		 EX-TB-158/100-FL1 740 x 1580 x 940	 EX-TB-198/100-FL1 740 x 1980 x 964	 EX-TB-250/100-PR 740 x 2500 x 1004	 EX-HL-182 350 x 1825 x 18	
100	 EX-TK-100/100-PR 740 x 1004 x 1004	 EX-TC-100/100-FL1 740 x 1004 x 1004	 EX-TC-158/100-FL1 740 x 1580 x 1004	 EX-TC-198/100-FL1 740 x 1980 x 1004	 EX-TC-250/100-PR 740 x 2500 x 1004	Homloklapok, csőláb csőláb 1 fémláb 1 fémláb 2 fémláb 3 fémláb 7 típusokhoz.
140		 EX-TC-138/140-FL1 740 x 1308 x 1404				

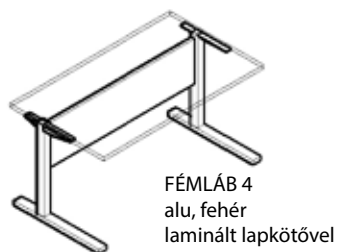
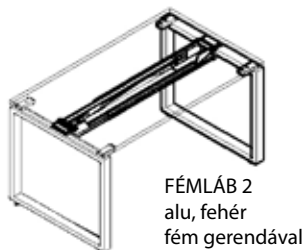
EXTEND ELEMJEGYZÉK

vezetői asztalok

Asztallap, homloklap
színei:

- erezett fehér
- világos sonoma
- dijoni dió
- szilva
- alu
- szil

Lábszerkezet:



	158	178	198	
FÉMLÁB 2	 EX-VE-158/80-FL2 740 x 1580 x 884	 EX-VE-178/80-FL2 740 x 1780 x 894	 EX-VE-198/80-FL2 740 x 1980 x 904	 EX-HL-72 350 x 725 x 18
		 EX-VE-178/100-FL2 740 x 1780 x 1000	 EX-VE-198/100-FL2 740 x 1980 x 1000	 EX-HL-102 350 x 1025 x 18
FÉMLÁB 3	 EX-VE-158/80-FL3 740 x 1580 x 884	 EX-VE-178/80-FL3 740 x 1780 x 894	 EX-VE-198/80-FL3 740 x 1980 x 904	 EX-HL-122 350 x 1225 x 18
		 EX-VE-178/100-FL3 740 x 1780 x 1000	 EX-VE-198/100-FL3 740 x 1980 x 1000	 EX-HL-142 350 x 1425 x 18
				 EX-HL-162 350 x 1625 x 18
FÉMLÁB 4	 EX-VE-158/80-FL4 740 x 1580 x 884	 EX-VE-178/80-FL4 740 x 1780 x 894	 EX-VE-198/80-FL4 740 x 1980 x 904	 EX-HL-182 350 x 1825 x 18
		 EX-VE-178/100-FL4 740 x 1780 x 1000	 EX-VE-198/100-FL4 740 x 1980 x 1000	

Homloklapok,
csóláb
csóláb 1
fémláb 1
fémláb 2
fémláb 3
fémláb 7
típusokhoz.

Opciók: KD - asztallapban kábelvezető, KS - kábelsín (asztallap alá felcsavarozva), KF - kábelfelvezető

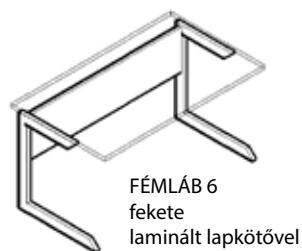
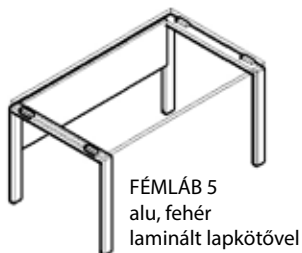
EXTEND ELEMJEGYZÉK

vezetői asztalok

Asztallap, homloklap
színei:

- erezett fehér
- világos sonoma
- dijoni dió
- szilva
- alu
- szil

Lábszerkezet:



	158	178	198
FÉMLÁB 5	80 EX-VE-158/80-FL5 740 x 1580 x 884	80 EX-VE-178/80-FL5 740 x 1780 x 894	80 EX-VE-198/80-FL5 740 x 1980 x 904
		80 EX-VE-178/100-FL5 740 x 1780 x 1000	80 EX-VE-198/100-FL5 740 x 1980 x 1000
		100 EX-IS-178/100-FL5 740 x 1780 x 1004	100 EX-IS-198/100-FL5 740 x 1980 x 1004
		100 EX-SI-178/100-FL5 740 x 1780 x 1004	100 EX-SI-198/100-FL5 740 x 1980 x 1004
FÉMLÁB 5	80 EX-VE-158/80-FL6 740 x 1580 x 884	80 EX-VE-178/80-FL6 740 x 1780 x 894	80 EX-VE-198/80-FL6 740 x 1980 x 904
		80 EX-VE-178/100-FL6 740 x 1780 x 1000	80 EX-VE-198/100-FL6 740 x 1980 x 1000
FÉMLÁB 7	80 EX-VE-158/80-FL7 740 x 1580 x 884		

Opciók: KD - asztallapban kábelvezető, KS - kábelsín (asztallap alá felcsavarozva), KF - kábelfelvezető

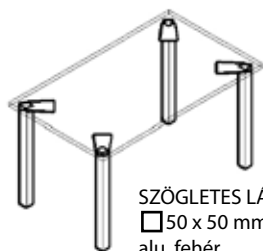
EXTEND ELEMJEGYZÉK

vezetői és tárgyalóasztalok

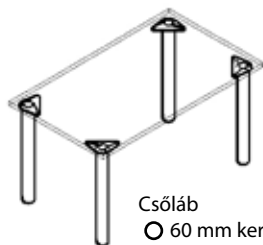
Asztallap, homloklap
színei:

- erezett fehér
- világos sonoma
- dijoni dió
- szilva
- alu
- szil

Lábszerkezet:



SZÖGLETES LÁB
□ 50 x 50 mm keresztmetszettel
alu, fehér



Csőláb
○ 60 mm keresztmetszettel
króm, alu, fekete

	158	178	198						
80	 EX-VE-158/80-CS1 740 x 1580 x 884	 EX-VE-178/80-CS1 740 x 1780 x 894	 EX-VE-198/80-CS1 740 x 1980 x 904						
80		 EX-VE-178/100-CS1 740 x 1780 x 1000	 EX-VE-198/100-CS1 740 x 1980 x 1000						
100		 EX-IS-178/100-CS1 740 x 1780 x 1004	 EX-IS-198/100-CS1 740 x 1980 x 1004						
100		 EX-SI-178/100-CS1 740 x 1780 x 1004	 EX-SI-198/100-CS1 740 x 1980 x 1004						
	100	100	158	198	250	276			
80			 EX-TB-158/100-CS1 740 x 1580 x 940	 EX-TB-198/100-CS1 740 x 1580 x 964	 EX-TB-250/100-CS1 740 x 2500 x 1004	 EX-TB-276/120-CS1 740 x 2760 x 1204			
100	 EX-TK-100/100-CS1 740 x 1004 x 1004	 EX-TC-100/100-CS1 740 x 1004 x 1004	 EX-TC-158/100-CS1 740 x 1580 x 1004	 EX-TC-198/100-CS1 740 x 1980 x 1004	 EX-TC-250/100-CS1 740 x 2500 x 1004				
140		 EX-TC-138/140-CS1 740 x 1380 x 1404							

EXTEND ELEMJEGYZÉK

operatív asztalok



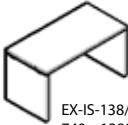
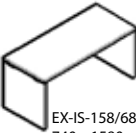
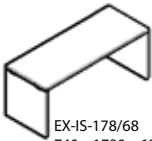





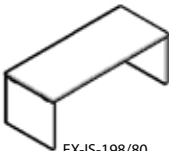
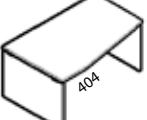
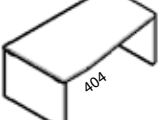
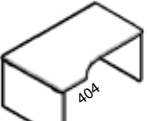
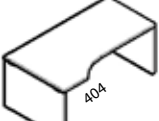
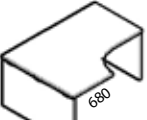

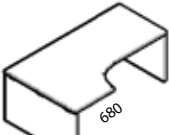
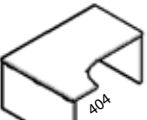

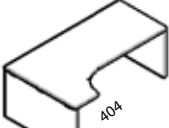
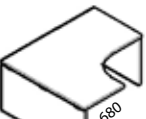
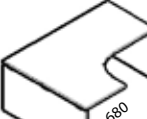
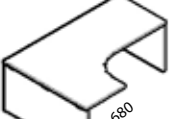
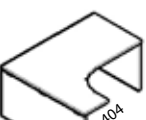
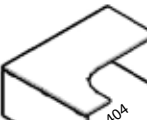
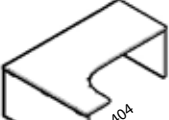
Asztallap, lábak, kötők
színei:

- erezett fehér
- világos sonoma
- dijoni dió
- szilva
- alu
- szil

Lábszerkezet:
LAPLÁB

Opciók:

- KD - asztallapban kábelvezető
- KS - kábelsín (asztallap alá felcsavarozva)
- KF - kábelfelvezető
- FK - földig érő homloklap

	90	118	138	158	178	198
68	 EX-IS-90/68 740 x 900 x 680	 EX-IS-118/68 740 x 1180 x 680	 EX-IS-138/68 740 x 1380 x 680	 EX-IS-158/68 740 x 1580 x 680	 EX-IS-178/68 740 x 1780 x 680	
80	 EX-IS-90/80 740 x 900 x 804	 EX-IS-118/80 740 x 1180 x 804	 EX-IS-138/80 740 x 1380 x 804	 EX-IS-158/80 740 x 1580 x 804	 EX-IS-178/80 740 x 1780 x 804	 EX-IS-198/80 740 x 1980 x 804
100				 EX-FA-158/100-J/B 740 x 1580 x 1004	 EX-FA-178/100-J/B 740 x 1780 x 1004	
100				 EX-GA-158/100-J/B 740 x 1580 x 1004	 EX-GA-178/100-J/B 740 x 1780 x 1004	
120				 EX-GR-158/120-J/B 740 x 1580 x 1204	 EX-GR-178/120-J/B 740 x 1780 x 1204	 EX-GR-198/120-J/B 740 x 1980 x 1204
120				 EX-GA-158/120-J/B 740 x 1580 x 1204	 EX-GA-178/120-J/B 740 x 1780 x 1204	 EX-GA-198/120-J/B 740 x 1980 x 1204
140				 EX-GR-158/140-J/B 740 x 1580 x 1404	 EX-GR-178/140-J/B 740 x 1780 x 1404	 EX-GR-198/140-J/B 740 x 1980 x 1404
140				 EX-GA-158/140-J/B 740 x 1580 x 1404	 EX-GA-178/140-J/B 740 x 1780 x 1404	 EX-GA-198/140-J/B 740 x 1980 x 1404

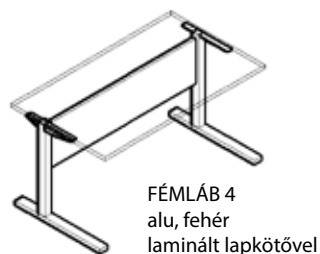
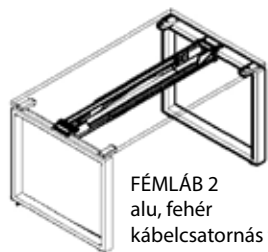
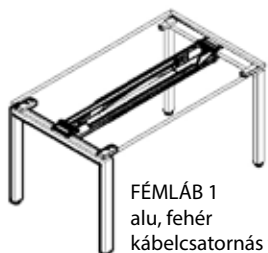
EXTEND ELEMJEGYZÉK

operatív asztalok

Asztallap, homloklap
színei:

- erezett fehér
- világos sonoma
- díjoni dió
- szilva
- alu
- szil

Lábszerkezet:



	90	118	138	158	178	198	
80	 EX-IS-90/80-FL1 740 x 900 x 804	 EX-IS-118/80-FL1 740 x 1180 x 804	 EX-IS-138/80-FL1 740 x 1380 x 804	 EX-IS-158/80-FL1 740 x 1580 x 804	 EX-IS-178/80-FL1 740 x 1780 x 804	 EX-IS-198/80-FL1 740 x 1980 x 804	 EX-HL-72 350 x 725 x 18
100				 EX-FA-158/100-FL1-J/B 740 x 1580 x 804	 EX-FA-178/100-FL1-J/B 740 x 1780 x 1004		 EX-HL-102 350 x 1025 x 18
100				 EX-GA-158/100-FL1-J/B 740 x 1580 x 1004	 EX-GA-178/100-FL1-J/B 740 x 1780 x 1004		 EX-HL-122 350 x 1225 x 18
80	 EX-IS-90/80-FL2 740 x 900 x 804	 EX-IS-118/80-FL2 740 x 1180 x 804	 EX-IS-138/80-FL2 740 x 1380 x 804	 EX-IS-155/80-FL2 740 x 1580 x 804	 EX-IS-178/80-FL2 740 x 1780 x 804	 EX-IS-198/80-FL2 740 x 1980 x 804	 EX-HL-142 350 x 1425 x 18
80	 EX-IS-90/80-FL4 740 x 900 x 804	 EX-IS-118/80-FL4 740 x 1180 x 804	 EX-IS-138/80-FL4 740 x 1380 x 804	 EX-IS-158/80-FL4 740 x 1580 x 804	 EX-IS-178/80-FL4 740 x 1780 x 804	 EX-IS-198/80-FL4 740 x 1980 x 804	 EX-HL-162 350 x 1625 x 18
80							 EX-HL-182 350 x 1825 x 18

Homloklapok,
csőláb
csőláb 1
fémláb 1
fémláb 2
fémláb 3
fémláb 7
típusokhoz.

Opciók: KD - asztallapban kábelvezető, KS - kábelcsín (asztallap alá felcsavarozva), KF - kábelvezető

EXTEND ELEMJEGYZÉK

operatív asztalok

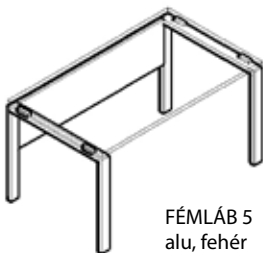
Asztallap, homloklap
színei:

- erezett fehér
- világos sonoma
- dijoni dió
- szilva
- alu
- szil

Lábszerkezet:



FÉMLÁB 3
alu, fehér
kábelcsatornás fém gerendával



FÉMLÁB 5
alu, fehér
laminált lapkötővel

Opciók:

- KD - asztallapban kábelvezető
- KS - kábelsín (asztallap alá felcsavarozva)
- KF - kábelfelvezető

	90	118	138	158	178	198		
FÉMLÁB 3	68	 EX-IS-90/68-FL3 740 x 900 x 680	 EX-IS-118/68-FL3 740 x 1180 x 680	 EX-IS-138/68-FL3 740 x 1380 x 680	 EX-IS-158/68-FL3 740 x 1580 x 680	 EX-IS-178/68-FL3 740 x 1780 x 680	 EX-IS-198/68-FL3 740 x 1980 x 680	 EX-HL-72 350 x 725 x 18
	80	 EX-IS-90/80-FL3 740 x 900 x 804	 EX-IS-118/80-FL3 740 x 1180 x 804	 EX-IS-138/80-FL3 740 x 1380 x 804	 EX-IS-158/80-FL3 740 x 1580 x 804	 EX-IS-178/80-FL3 740 x 1780 x 804	 EX-IS-198/80-FL3 740 x 1980 x 804	 EX-HL-102 350 x 1025 x 18
	120			 EX-GR-158/120-FL3-J/B 740 x 1580 x 1204	 EX-GR-178/120-FL3-J/B 740 x 1780 x 1204	 EX-GR-198/120-FL3-J/B 740 x 1980 x 1204		 EX-HL-122 350 x 1225 x 18
	140			 EX-GR-158/140-FL3-J/B 740 x 1580 x 1404	 EX-GR-178/140-FL3-J/B 740 x 1780 x 1404	 EX-GR-198/140-FL3-J/B 740 x 1980 x 1404		 EX-HL-142 350 x 1425 x 18
	68	 EX-IS-90/68-FL5 740 x 900 x 680	 EX-IS-118/68-FL5 740 x 1180 x 680	 EX-IS-138/68-FL5 740 x 1380 x 680	 EX-IS-158/68-FL5 740 x 1580 x 680	 EX-IS-178/68-FL5 740 x 1780 x 680	 EX-IS-198/68-FL5 740 x 1980 x 680	 EX-HL-162 350 x 1625 x 18
	80	 EX-IS-90/80-FL5 740 x 900 x 804	 EX-IS-118/80-FL5 740 x 1180 x 804	 EX-IS-138/80-FL5 740 x 1380 x 804	 EX-IS-158/80-FL5 740 x 1580 x 804	 EX-IS-178/80-FL5 740 x 1780 x 804	 EX-IS-198/80-FL5 740 x 1980 x 804	 EX-HL-182 350 x 1825 x 18
FÉMLÁB 5	100			 EX-FA-158/100-FL5-J/B 740 x 1580 x 1004	 EX-FA-178/100-FL5-J/B 740 x 1780 x 1004		Homloklapok, csőláb csőláb 1 fémláb 1 fémláb 2 fémláb 3 fémláb 7 típusokhoz.	
	100			 EX-GA-158/100-FL5-J/B 740 x 1580 x 1004	 EX-GA-178/100-FL5-J/B 740 x 1780 x 1004			

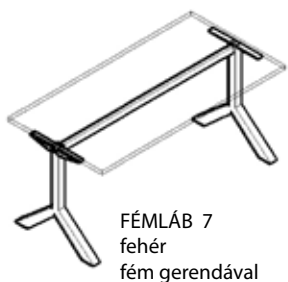
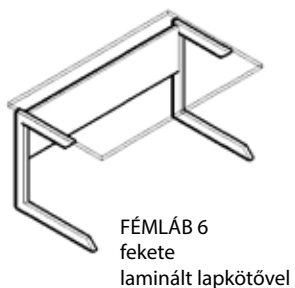
EXTEND ELEMJEGYZÉK

operatív asztalok

Asztallap, homloklap
színei:

- erezett fehér
- világos sonoma
- dijoni dió
- szilva
- alu
- szil

Lábszerkezet:



Opciók:

- KD - asztallapban kábelvezető
- KS - kábelsín (asztallap alá felcsavarozva)
- KF - kábelfelvezető

	90	118	138	158	178	198	
FÉMLÁB 6	68 EX-IS-90/68-FL6 740 x 900 x 680	 EX-IS-118/68-FL6 740 x 1180 x 680	 EX-IS-138/68-FL6 740 x 1380 x 680	 EX-IS-158/68-FL6 740 x 1580 x 680	 EX-IS-178/68-FL6 740 x 1780 x 680	 EX-IS-198/68-FL6 740 x 1980 x 680	 EX-HL-72 350 x 725 x 18
	80 EX-IS-90/80-FL6 740 x 900 x 804	 EX-IS-118/80-FL6 740 x 1180 x 804	 EX-IS-138/80-FL6 740 x 1380 x 804	 EX-IS-158/80-FL6 740 x 1580 x 804	 EX-IS-178/80-FL6 740 x 1780 x 804	 EX-IS-198/80-FL6 740 x 1980 x 804	 EX-HL-102 350 x 1025 x 18
FÉMLÁB 7			68 EX-IS-138/68-FL7 740 x 1380 x 680	 EX-IS-158/68-FL7 740 x 1580 x 680			 EX-HL-122 350 x 1225 x 18
			80 EX-IS-138/80-FL7 740 x 1380 x 804	 EX-IS-158/80-FL7 740 x 1580 x 804			 EX-HL-142 350 x 1425 x 18
PARAVÁNÓK laminált és tűzhető	 EX-PA-85 358 x 850 x 18	 EX-PA-113 358 x 1130 x 18	 EX-PA-133 358 x 1330 x 18	 EX-PA-153 358 x 1530 x 18	 EX-PA-173 358 x 1730 x 18	 EX-PA-193 358 x 1930 x 18	 EX-HL-162 350 x 1625 x 18
	 EX-PA-85-T 450 x 850 x 36	 EX-PA-113-T 450 x 1130 x 36	 EX-PA-133-T 450 x 1330 x 36	 EX-PA-153-T 450 x 1530 x 36	 EX-PA-173-T 450 x 1730 x 36	 EX-PA-193-T 450 x 1930 x 36	 EX-HL-182 350 x 1825 x 18
	 EX-PA-63-AV 358 x 630 x 18	 EX-PA-75-AV 358 x 754 x 18	 EX-PA-95-AV 358 x 954 x 18	 EX-PA-115-AV 358 x 1154 x 18	 EX-PA-135-AV 358 x 1354 x 18		
	 EX-PA-63-AVT 450 x 630 x 36	 EX-PA-75-AVT 450 x 754 x 36	 EX-PA-95-AVT 450 x 954 x 36	 EX-PA-115-AVT 450 x 1154 x 36	 EX-PA-135-AVT 450 x 1354 x 36		

Homloklapok,
csóláb
csóláb 1
fémláb 1
fémláb 2
fémláb 3
fémláb 7
típusokhoz.

EXTEND ELEMJEGYZÉK

operatív asztalok

Asztallap, homloklap
színei:

- erezett fehér
- világos sonoma
- dijoni dió
- szilva
- alu
- szil

Lábszerkezet:
CSŐLÁB



Opciók:

- KD - asztallapban kábelvezető
- KS - kábelsín (asztallap alá felcsavarozva)
- KF - kábelfelvezető

	90	118	138	158	178	198	
68	 EX-IS-90/68-CS1 740 x 900 x 680	 EX-IS-118/68-CS1 740 x 1180 x 680	 EX-IS-138/68-CS1 740 x 1380 x 680	 EX-IS-158/68-CS1 740 x 1580 x 680	 EX-IS-178/68-CS1 740 x 1780 x 680		 EX-HL-72 350 x 725 x 18
80	 EX-IS-90/80-CS1 740 x 900 x 804	 EX-IS-118/80-CS1 740 x 1180 x 804	 EX-IS-138/80-CS1 740 x 1380 x 804	 EX-IS-158/80-CS1 740 x 1580 x 804	 EX-IS-178/80-CS1 740 x 1780 x 804	 EX-IS-198/80-CS1 740 x 1980 x 804	 EX-HL-102 350 x 1025 x 18
100				 404 EX-FA-158/100-CS1-J/B 740 x 1580 x 1004	 404 EX-FA-178/100-CS1-J/B 740 x 1780 x 1004		 EX-HL-122 350 x 1225 x 18
100				 404 EX-GA-158/100-CS1-J/B 740 x 1580 x 1004	 404 EX-GA-178/100-CS1-J/B 740 x 1780 x 1004		 EX-HL-142 350 x 1425 x 18
120				 680 EX-GR-158/100-CS1-J/B 740 x 1580 x 1204	 680 EX-GR-178/120-CS1-J/B 740 x 1780 x 1204	 680 EX-GR-198/120-CS1-J/B 740 x 1980 x 1204	 EX-HL-162 350 x 1625 x 18
120				 404 EX-GA-158/120-CS1-J/B 740 x 1580 x 1204	 404 EX-GA-178/120-CS1-J/B 740 x 1780 x 1204	 404 EX-GA-198/120-CS1-J/B 740 x 1980 x 1204	 EX-HL-182 350 x 1825 x 18
140				 680 EX-GR-158/140-CS1-J/B 740 x 1580 x 1404	 680 EX-GR-178/140-CS1-J/B 740 x 1780 x 1404	 680 EX-GR-198/140-CS1-J/B 740 x 1980 x 1404	Homloklapok, csőláb csőláb 1 fémláb 1 fémláb 2 fémláb 3 fémláb 7 típusokhoz.
140				 404 EX-GA-158/140-CS1-J/B 740 x 1580 x 1404	 404 EX-GA-178/140-CS1-J/B 740 x 1780 x 1404	 404 EX-GA-198/140-CS1-J/B 740 x 1980 x 1404	

EXTEND ELEMJEGYZÉK

toldatok, kiegészítők

Toldatok, kiegészítők
színei:

- erezett fehér
- világos sonoma
- dijoni dió
- szilva
- alu
- szil

Lábszerkezet:

SZÖGLETES LÁB

□ 50 x 50 mm keresztmetszettel
alu, fehér

Csőláb

○ 60 mm keresztmetszettel
króm, alu, fekete

FÉMLÁB 3

alu, fehér
kábelcsatornás fém gerendával

67



EX-TO1-CS1
440 x 1167 x 680



EX-TO2-CS1
740 x 1384 x 891



EX-TO5-CS1
740 x 724 x 583



EX-TO6-CS1
740 x 724 x 626



EX-TO7-CS1
740 x 1003 x 641



EX-TO8-CS1
740 x 680 x 680

80



EX-TO9-CS1
740 x 1392 x 804



EX-TO10-CS1
740 x 1608 x 1064



EX-TO13-CS1
740 x 854 x 696



EX-TO14-CS1
740 x 854 x 740



EX-TO15-CS1
740 x 1187 x 780



EX-TO16-CS1
740 x 1094 x 1104



EX-TO17-CS1
740 x 1580 x 400



EX-TO18-CS1
740 x 1780 x 400



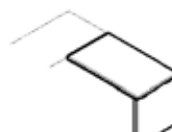
EX-TO19-CS1
740 x 1180 x 804



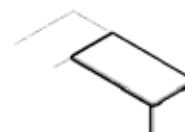
EX-TO20-CS1
740 x 1580 x 804



EX-IS-90/68-K-CS1
740 x 900 x 680



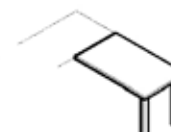
EX-IS-118/68-K-CS1
740 x 1180 x 680



EX-IS-138/68-K-CS1
740 x 1380 x 680



EX-IS-90/68-K-CS
740 x 900 x 680



EX-IS-118/68-K-CS
740 x 1180 x 680



EX-IS-138/68-K-CS
740 x 1380 x 680



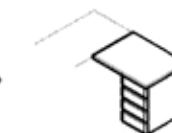
EX-IS-90/68-K-FL3
740 x 900 x 680



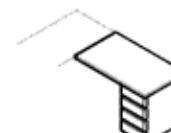
EX-IS-118/68-K-FL3
740 x 1180 x 680



EX-IS-138/68-K-FL3
740 x 1380 x 680



EX-IS-90/68-K15
740 x 900 x 680



EX-IS-118/68-K15
740 x 1180 x 680



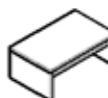
EX-IS-138/68-K15
740 x 1380 x 680



EX-EF-4
1300 x 748 x 36



EX-EF-3
1300 x 580 x 36



EX-MO
439 x 1102 x 672
dohányzóasztal



EX-KL
120 x 766 x 400
klaviatúra tartó



EX-MT
135 x 574 x 352
monitortartó



EX-TR
150 x 284 x 504
toronytartó

EXTEND ELEMJEGYZÉK-

szekrények konténerok

Választható színek:

- erezett fehér
- világos sonoma
- dijoni dió
- szilva
- alu
- szil



EX-191-4A
1926 x 800 x 400



EX-191-2A-J/B
1926 x 400 x 400



EX-191-2A-ALU
1926 x 800 x 400



EX-191-1A-ALU-J/B
1926 x 400 x 400



EX-191-NY-F
1926 x 400 x 400



EX-191-NY
1926 x 800 x 400



EX-191-2A-REG
1926 x 800 x 400



EX-191-2A-4F
1926 x 800 x 400



EX-191-ALU-4F
1926 x 800 x 400



EX-191-ALU-REG
1926 x 800 x 400



EX-111-2A
1161 x 800 x 400



EX-111-1A-J/B
1161 x 400 x 400



EX-111-2A-ALU
1161 x 800 x 400



EX-111-1A-ALU-J/B
1161 x 400 x 400



EX-111-NY-F
1161 x 400 x 400



EX-111-NY
1161 x 800 x 400



EX-NY-FD
1161 x 400 x 400



EX-71-2A
793 x 800 x 400



EX-71-1A-J/B
793 x 400 x 400



EX-71-NY-F
793 x 400 x 400



EX-71-NY
793 x 800 x 400



EX-71-4F
793 x 800 x 400



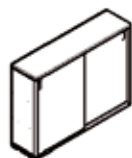
EX-71-2F-REG
793 x 800 x 400

Tolóajtós szekrények

/színazonos korpusz és front/



EX-111-TO-120
1189 x 1204 x 404

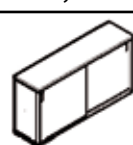


EX-111-TO-160
1189 x 1608 x 404

asztalmas szekrények



EX-71-TO-120-AM
1189 x 1204 x 404



EX-71-TO-160-AM
722 x 1608 x 404



EX-111-RED-100
1189 x 1004 x 404



EX-111-RED-J/B
1189 x 804 x 404



EX-71-RED-100-AM
722 x 1004 x 404



EX-71-RED-AM-J/B
722 x 804 x 404

Fali szekrények

/alu korpuszal/



EX-F-80
386 x 800 x 356



EX-F-160-
386 x 1600 x 356



EX-F-240
386 x 2400 x 356

Felső szekrények



EX-SZR-80
396 x 804 x 400



EX-SZR-160
396 x 1608 x 400



KRX-68
396 x 680 x 400



KRSZ-80
396 x 804 x 400

Konténerok

/színazonos korpusz és front/



EX-3F
541 x 400 x 573



EX-4F-AM
720 x 400 x 680



EX-1FA-AM-J/B
720 x 400 x 680



EX-1FA-SZG-AM-J/B
720 x 400 x 680

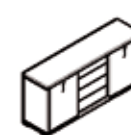
asztalmas konténerok



EX-KOM-J/B
594 x 1260 x 400



EX-BAR
821 x 1206 x 491



EX-KOM-2A-4F
716 x 1600 x 400



EX-3F-80
541 x 400 x 804



EX-4F-80-AM
720x400x804



EX-1FA-80-AM-J/B
720 x 400 x 804



EX-1FA-SZG-80-AM-J/B
720 x 400 x 804

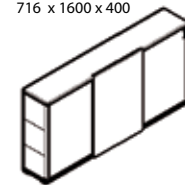
asztalmas konténerok



EX-KOM-D
594 x 1260 x 800



EX-CDI-J/B
1146 x 400 x 404



EX-3-TO
1189 x 2399 x 400

Közös tetőlapok

/18 mm és 28 mm vastagságban/



EX-T-40/18
18 x 400 x 400



EX-T-80/18
18 x 800 x 400



EX-T-120/18
18 x 1200 x 400



EX-T-160/18
18 x 1600 x 400



EX-T-200/18
18 x 2000 x 400



EX-T-240/18
18 x 2400 x 400



EX-T-40/28
28 x 400 x 400



EX-T-80/28
28 x 800 x 400



EX-T-120/28
28 x 1200 x 400



EX-T-160/28
28 x 1600 x 400



EX-T-200/28
28 x 2000 x 400



EX-T-240/28
28 x 2400 x 400

Nyíló ajtós, fiókos, nyitott szekrények alu korpuszal

EXTEND ELEMJEGYZÉK

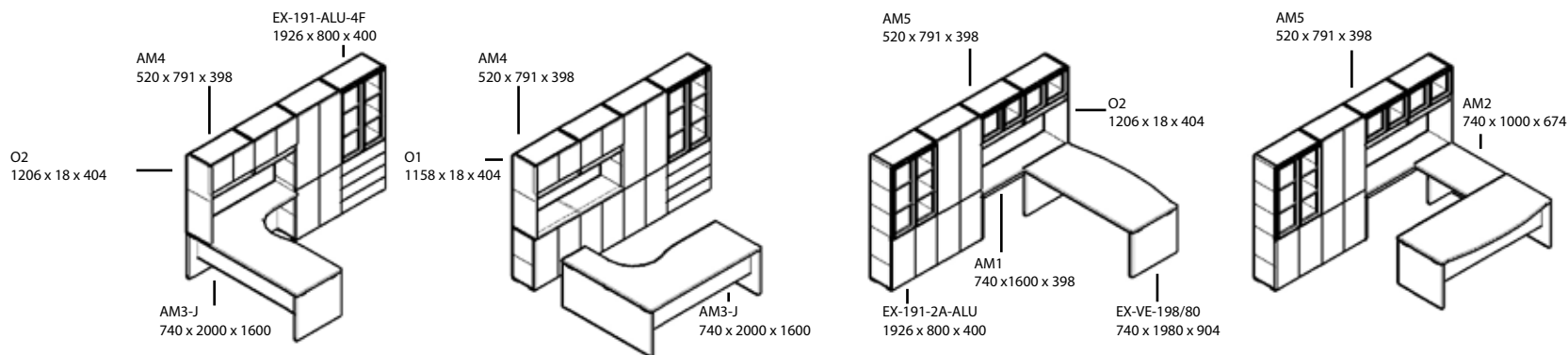
kompakt megoldások, irodai konyha, öltözőszekrények

Színek:

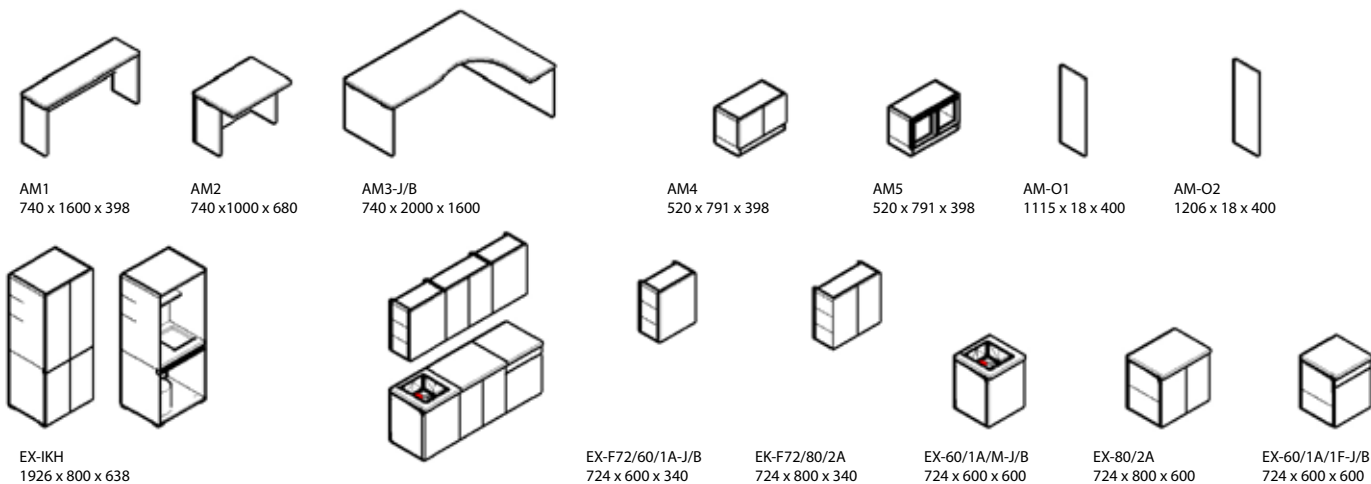
- erezett fehér
- világos sonoma
- dijoni dió
- szilva
- alu
- szil

Lábszerkezet:
LAPLÁB

Kompakt megoldások



Irodai konyha



Akaszts és öltöző
szekrények

